




Quadro de Classificação do Campeonato de Dominó Duplas 2016 - Troféu Sergio Waldrich

Atualizado em 09/08/2016

Clas.	Nome	Nome	R O D A D A S											TOTAL	DESEMP		
			1ª	2ª	3ª	4ª	5ª	6ª	7ª	8ª	9ª	10ª	11ª			12ª	13ª
1º	MOLINA	PINOTTI		2			2			2	2	1	2	1	2	14	2523
2º	ZECA ZENDRON	JOÃO LEAL			3		1	2	1	2			2	1	2	14	2504
3º	GARGALO	CORRECA	1	1	2			2	1		2	2			1	12	2314
4º	IVO BARNI	BORBA	2	2			1	1				1	1	2	1	11	2474
5º	CALINHO RAMOS	PIPA	2		1	2	1		1		1		1		2	11	2334
6º	LEZINHO	OSMAR		2		1			1	1	1	1	2		2	11	2303
7º	ADEMIR PEREIRA	CHICO SIMAS	3	1	2			1	1	1			1	1		11	2223
8º	KIKO	BADÃO				1	1	2	2		1	1		0	2	10	2342
9º	SERGIO	JUCA	1			1		1	2	1	1		1	2		10	2220
10º	JOSÉ REINERT	ANIBAL	1			1	0	1		2	1	2	1			9	2243
11º	JORGINHO	CALINHO MARCHI	1		1		2		0	1		1		1	0	7	2086
12º	SASSI	JULIO		0	1	3	1				1		0	0	0	6	1983
13º	TONELLI	JOSÉ LUIS														0	

AO FINAL DAS 13 RODADAS, SERÃO ELIMINADOS OS 3 PIORES RESULTADOS DE CADA DUPLA

-  JOGOS COM TONELLI E JOSÉ LUIS
-  3 DESCARTES (PIORES RESULTADOS)
-  FOLGA